

Årsredovisning

IF Friskis&Svettis Järfälla

813200-4311

Styrelsen för IF Friskis&Svettis Järfälla får härmed lämna sin redogörelse för föreningens utveckling under räkenskapsåret 2023-01-01 - 2023-12-31.

Om inte annat särskilt anges, redovisas alla belopp i hela kronor (sek).

INNEHÅLLSFÖRTECKNING	SIDA
- Förvaltningsberättelse	2 - 3
- Resultaträkning	4
- Balansräkning	5 - 6
- Noter	7
- Underskrifter	8



Handwritten signatures in blue ink, including initials like KP, MP, and others.

FÖRVALTNINGSBERÄTTELSE

VERKSAMHETEN

Allmänt om verksamheten

Föreningen

IF Friskis&Svettis Järfälla är en allmännyttig idrottsförening med sitt säte i Järfälla. Vår idé är att erbjuda lustfylld och lättillgänglig träning av hög kvalitet. Föreningen strävar mot att få så många som möjligt att motionera och uppleva rörelseglädje. IF Friskis&Svettis Järfälla är en del av F&S-rörelsen som hålls samman av en paraplyorganisation - F&S Riks, som bl.a. svarar för utbildningen av funktionärerna. Eventuellt överskott går tillbaka till verksamheten.

Dotterbolag

IF Friskis&Svettis Järfälla har ett helägt dotterbolag: Bolhallen AB 556750-4039. Bolagets verksamhet består av att på uppdrag av IF Friskis&Svettis Järfälla bedriva träningsverksamhet inom ramen för föreningens verksamhetsidé. Bolaget ska även utveckla och förvalta lokaler och anläggningar för träning och idrott.

Väsentliga händelser under räkenskapsåret

Den 7 januari öppnade vi vår tredje anläggning i Barkarby enligt planerat. Första halvåret startade trögt men ändå åt rätt håll för att avsluta med ett mycket positivt och återhämtande sista halvår. Vi slutar på 8702 medlemmar och det är mer än 200 fler än budgeterat för året.

Ny strategi

Friskis&Svettis Riks extra insatta årsstämma röstade ja i december 2022 för den nya gemensamma strategin som sträcker sig from 2023 till 2025, där en del handlar om att vi ska bli färre föreningar och starkare tillsammans.

I Stockholmsregionen upptäckte vi tidigt att det fanns ett stort intresse för att undersöka möjligheten att bli en Storstockholmsförening och ett inledande arbete började för att bli en förening.

I maj skrev vi historia när styrelser och verksamhetschefer från alla föreningar i Stockholmsregionen samlades för att gemensamt fortsätta utforska möjligheten till ett samgående utifrån att en första projektgrupp tagit fram ett grovt underlag till en ny förening.

Efter det mötet så har 11 föreningar gått vidare med ett inriktningsbeslut där styrelsen beslutade att lägga fram en proposition för ett samgående på ett extra årsmöte i januari 2024.

I september startade projektet som har arbetat med att ta fram lösningar på hur den nya föreningen ska fungera genom olika delprojekt. Ett beslutsunderlag togs fram och Friskis&Svettis Järfällas styrelse tog beslut att gå vidare och lägga fram en proposition om samgående för våra medlemmar och så gjordes på ett extra årsmöte den 17 januari 2024.

Omröstningen slutade med majoritet JA med mer än 2/3 av rösterna som var ett minimum enligt våra stadgar för att få igenom den typen av förändring.

Även en proposition om att flytta på ordinarie årsmöte från mars månad till april månad lades fram och fick ett ja i omröstningen. Då det är ett krav för en proposition med stadgeändring att den måste tas upp på två årsmöten följande på varandra med tre månader emellan för att vinna laga kraft.

KP
MR

FLERÅRSÖVERSIKT

Beloppen i flerårsöversikten är angivna i tusental kronor om inte annat anges.

	2301-2312	2201-2212	2101-2112	2001-2012
Nettoomsättning	1 704	1 429	1 366	567
Resultat efter finansiella poster	975	779	594	367
Soliditet %	100	99	86	56

MP KP SW
EJ B
100





RESULTATRÄKNING

1

	2023-01-01 2023-12-31	2022-01-01 2022-12-31
Rörelsens intäkter		
Nettoomsättning	1 704 498	1 428 637
Summa rörelseintäkter	1 704 498	1 428 637
Rörelsens kostnader		
Lokaler inkl träningsutrustning	-93 223	-67 029
Av- och nedskrivningar av materiella och immateriella anläggningstillgångar	-	-38 460
Övriga rörelsekostnader	-637 011	-543 971
Summa rörelsekostnader	-730 234	-649 460
Rörelseresultat	974 264	779 177
Finansiella poster		
Övriga ränteintäkter och liknande resultatposter	637	50
Summa finansiella poster	637	50
Resultat efter finansiella poster	974 901	779 227
Resultat före skatt	974 901	779 227
Årets resultat	974 901	779 227

MP KP M
B B

BALANSRÄKNING

1

2023-12-31

2022-12-31

TILLGÅNGAR

Anläggningstillgångar

Materiella anläggningstillgångar

Inventarier		0	0
Installationer	2	0	0
<i>Summa materiella anläggningstillgångar</i>		0	0

Finansiella anläggningstillgångar

Andelar i koncernföretag	3	2 240 000	2 240 000
<i>Summa finansiella anläggningstillgångar</i>		2 240 000	2 240 000

Summa anläggningstillgångar		2 240 000	2 240 000
------------------------------------	--	------------------	------------------

Omsättningstillgångar

Kortfristiga fordringar

Kundfordringar		245 650	187 100
Övriga fordringar		30	30
<i>Summa kortfristiga fordringar</i>		245 680	187 130

Kassa och bank

Kassa och bank		1 155 882	258 648
<i>Summa kassa och bank</i>		1 155 882	258 648

Summa omsättningstillgångar		1 401 562	445 778
------------------------------------	--	------------------	----------------

SUMMA TILLGÅNGAR		3 641 562	2 685 778
-------------------------	--	------------------	------------------

MP KP SW
EJ AS
AB

	2023-12-31	2022-12-31
EGET KAPITAL OCH SKULDER		
Eget kapital		
Eget kapital vid räkenskapsårets början	2 656 417	1 877 190
Årets resultat	974 901	779 227
Eget kapital vid räkenskapsårets slut	3 631 318	2 656 417
Kortfristiga skulder		
Leverantörsskulder	–	21 186
Skulder till koncernföretag	–	500
Upplupna kostnader och förutbetalda intäkter	10 244	7 675
Summa kortfristiga skulder	10 244	29 361
SUMMA EGET KAPITAL OCH SKULDER	3 641 562	2 685 778

MP KP
KJ FS
SD

NOTER

Not 1 Redovisningsprinciper

Enligt BFNAR 2016:10

Årsredovisningen har upprättats enligt årsredovisningslagen och BFNAR 2016:10 Årsredovisning i mindre företag (K2).

Materiella anläggningstillgångar

Avskrivning sker över den förväntade nyttjandeperioden.

	Procent	År
Inventarier	20	5
Installationer	20	5

Nyckeltalsdefinitioner

Nedan definieras nyckeltalen i förvaltningsberättelsens flerårsöversikt.

Soliditet = Justerat eget kapital / Totalt kapital

Kommentar: Justerat eget kapital beräknas som eget kapital plus 79,4 % av obeskattade reserver.

Not 2 Inventarier, verktyg och installationer	2023-12-31	2022-12-31
Ingående anskaffningsvärden	221 994	221 994
Utgående anskaffningsvärden	221 994	221 994
Ingående avskrivningar	-221 994	-183 535
Förändringar av avskrivningar		
Årets avskrivningar	-	-38 459
Utgående avskrivningar	-221 994	-221 994
Redovisat värde	0	0

Not 3 Upplysning om moderföretag

Föreningen äger 100 aktier á 1.000 kr i Bolhallen AB.

Värdet av aktierna är bokfört till 100.000 kr. Dessutom finns fyra aktieägartillskott som tillsammans uppgår till 2.240.000 kr. Bolhallen AB:s resultat för år 2023 är +184.433,29 kr. Bolagets fria kapital uppgår till 741.437,33 kr.

MP KP FS SW

UNDERSKRIFTER

Järfälla den 2024-02-01




Sara Wretling
VD/verksamhetschef



Eva-Stina Lundholm



Roger Jansson



Susanne Johansson-Hedström



Rolf Strandin
Styrelseordförande



Malin Petersen



Kalle Persson



Ylva Sundelin

