

Årsmöte för verksamhetsåret 2019

5 mars 2020

Friskis&Svettis Malmö



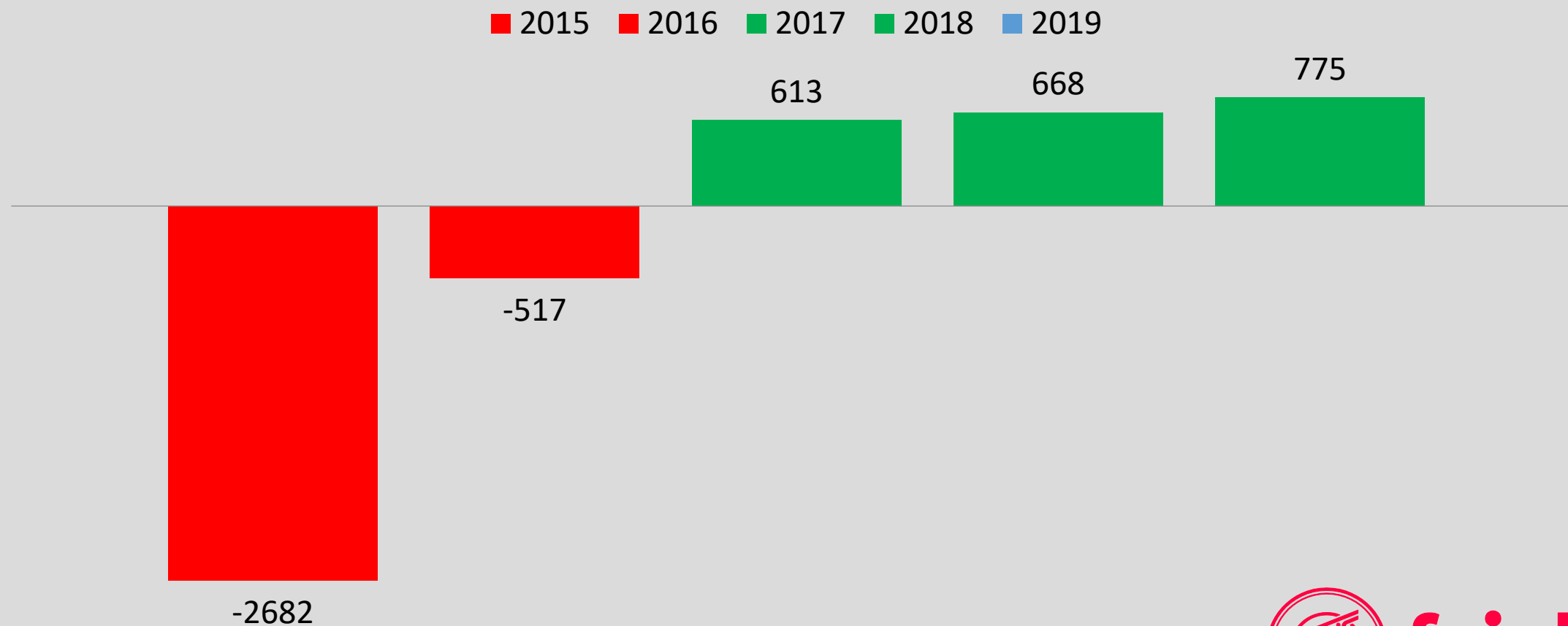
friskis

Styrelsens verksamhetsberättelse 2019 – i korthet

- Positivt resultat för tredje året i rad
 - Ger oss möjlighet investera i utrustning och lokaler
 - Medlemsantalet fortsätter marginellt ner jämfört med 2018 – ökade andra halvåret
- Utveckling anläggningarna
 - Ombyggnad av Kronprinsen Gym - ökning av antal inpasseringar med över 9%
 - Ombyggnad av Stadion med Yogastudio - ökning av antal inpasseringar
 - Ny entré och ommålat trapphus Heleneholm
 - Ombyggnation av Heleneholm i slutet av året
 - Uppfräschning och ommålning på Heleneholm, Parkmöllan, Ön
- Investering utrustning
 - Nya spinningcyklar Ön och Johanneslust
 - Start utbyte/modernisering Cardioutrustning
- Utveckling träningsutbud
 - Malmös största träningsutbud med 250 pass i veckan
 - Efter lång analys och grundligt arbete nytt schema inför 2020
- Hög aktivitet på Instagram
- F.O.C. championship Spring och Autumn



Resultatutveckling 2015-2019



Friskis Koncernen

Resultaträkning 1 januari-31 december

	2019	2018	Avikelse	BUDGET
INTÄKTER				
Tränings-/medlemsavgifter	42 322 571	42 566 000	-243 429	43 162 000
Koncern interna	0	0	0	
Övriga intäkter	6 430 245	7 039 000	-608 755	6 471 000
Periodiseringar	286 294	197 000	89 294	500 000
Summa rörelsens intäkter	49 039 110	49 802 000	-762 890	50 133 000
	0	0	0	
KOSTNADER				
Materialkostnader	-1 537 056	-2 224 000	686 944	-2 293 000
Lokalkostnader	-23 890 166	-24 014 000	123 834	-24 192 000
Interna	0	0		
Övriga rörelse kostnader	-5 826 088	-5 946 000	119 912	-5 980 000
Koncern interna	0	0	0	
Personalkostnader	-16 565 115	-16 412 000	-153 115	-16 878 000
Avskrivningar	-438 350	-538 000	99 650	-617 000
Summa rörelsens kostnader	-48 256 774	-49 134 000	877 226	-49 960 000
	0	0	0	
Rörelsens resultat	782 335	668 000	114 335	173 000
Finansiella poster	-7 542	0	-7 542	
EO poster	0	0	0	
Årets resultat	774 793	668 000	106 793	173 000

Med fortsatt positivt resultat kan vi investera för framtidens Friskis!



friskis

Friskis Koncernen

Balansräkning per 31 december 2019

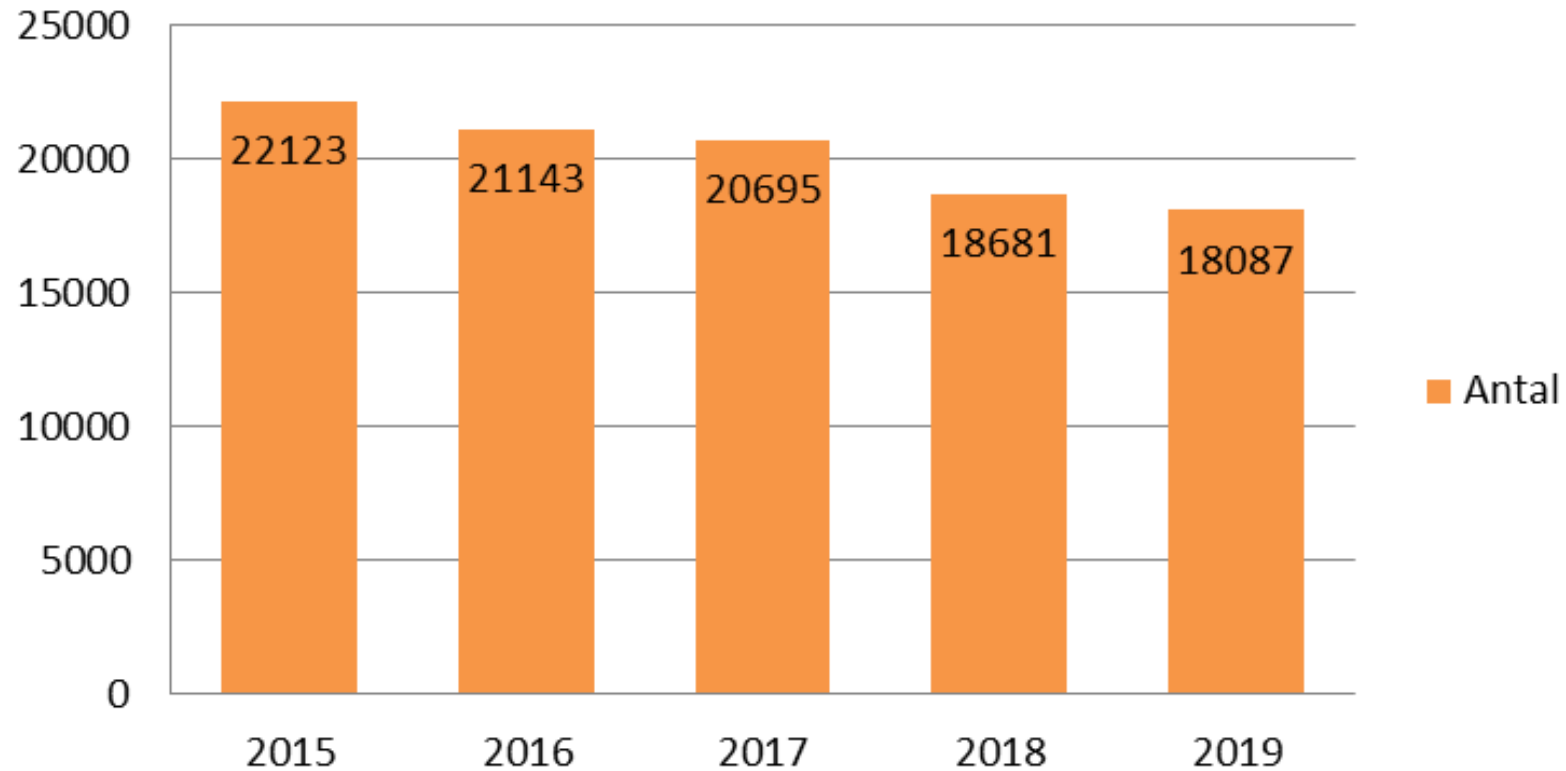
	2019	2018
	<i>Total</i>	<i>Total</i>
Tillgångar		
Kassa och Bank	5 163 673	4 221 000
Kundfordringar	1 279 344	1 042 000
Varulager	421 092	155 000
Förutbet kostnader/upplupna intäkter	3 124 586	3 197 000
Övriga kortfristiga fordringar	307 165	929 000
Träning i Framkant	-102 153	0
Immateriella anläggstillgångar	0	0
Materiella anläggstillgångar	1 966 645	1 552 000
Summa tillgångar	12 160 351	11 096 000
		0
Eget kapital, och skulder		0
Eget kapital	-1 671 626	-2 498 000
Leverantörsskulder	2 542 124	2 459 000
Semesterskuld	848 937	1 043 000
Friskis/TIF	0	0
Förutbetalda träningskort	8 477 863	7 002 000
Kortfristiga skulder - övriga	1 366 884	3 090 000
Långfristiga skulder	596 170	
Summa eget kapital och skulder	12 160 351	11 096 000

Vi har fortfarande ett negativt eget kapital som vi måste få bort genom vinstresultat kommande år



friskis

Antal medlemmar fem år

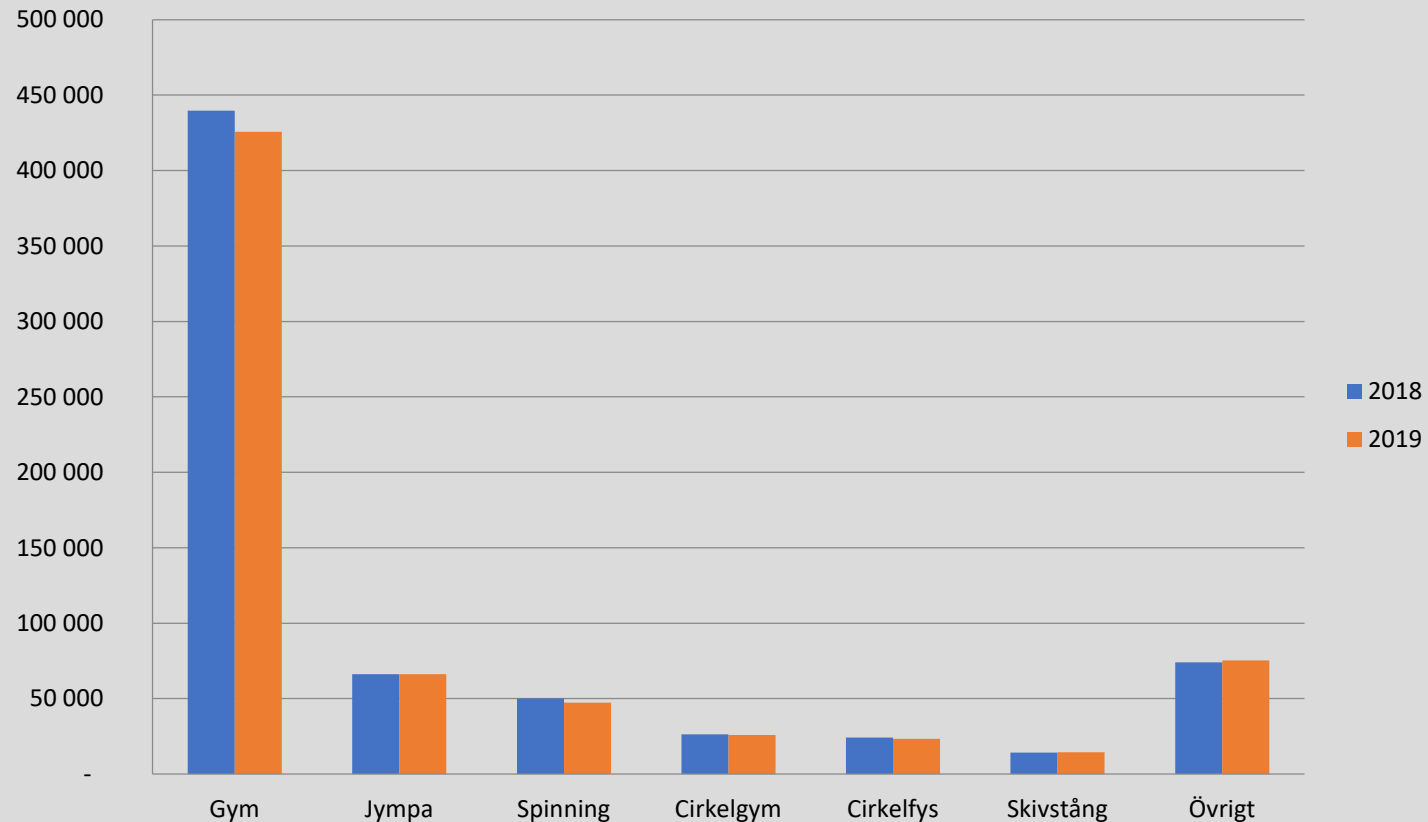


Andra halvåret 2019
ökade medlemmarna
varje månad!



friskis

Antal inpasseringar helår



- Gymmet står för 63% av alla inpasseringar
- Totalt har antal inpasseringar minskat med ca 2%, och det är gymmet som står för den minskningen

Totalt antal gruppträningspass 2019:

11 460 (Minskning med 6% jämfört med 2018)



friskis

Frågor?



friskis

