

Årsredovisning för räkenskapsåret 2019-01-01--2019-12-31


Styrelsen och verksamhetschefen för Idrottsföreningen Friskis&Svettis, Malmö avger härmed följande redovisning för förvaltningen av föreningens angelägenheter för verksamhetsåret 2019.

Innehåll	Sida
Förvaltningsberättelse	2
Resultaträkning	4
Balansräkning	5
Rapport över förändringar i eget kapital	7
Tilläggsupplysningar	
Redovisningsprinciper m.m	8
Noter	8

Styrelsens säte: Malmö

Föreningens redovisningsvaluta: Svenska kronor (SEK)

Alla belopp redovisas, om inte annat anges, i kr. Uppgifter inom parentes avser föregående år.



## Förvaltningsberättelse

### Information om verksamheten

Idrottsföreningen Friskis&Svettis Malmö, är en ideell idrottsförening ansluten till F&S Riks, Svenska Friidrottsförbundet och Svenska Skidförbundet.

IF Friskis&Svettis ändamål är att erbjuda glädjefylld och kvalitativ träning som utan krav möjliggör möten mellan människor och får dem att må bra.

Antalet medlemmar vid årets slut var 18 088 (18 679).

Totalt erbjöd föreningen 11 460 gruppträningspass under 2019 (ökning med 7%) med sammanlagt 198 671 deltagare (ökning med 4%).

Föreningens största träningsformer är Gym med 425 774 inpasseringar, följt av Jympa och Spinning. Andra väsentliga träningsformer är Cirkelgym, Cirkelfys och Skivstång.

Föreningen erbjuder vidare pass för skolor, förskolor och företag.

Utbildning är viktigt för föreningen som löpande utbildar tränare, ledare och personal för att kunna ge medlemmarna den bästa upplevelsen på föreningens 5 olika anläggningar.

### Lokaler

Föreningen driver följande anläggningar i Malmö:

Parkmöllan, Barkgatan  
Ön, Limhamn  
Heleneholm, Ystadvägen  
Johanneslust, Johanneslustvägen  
Stadion, Stadionområdet

Medlemmarna har vidare tillgång till att träna på Kronprinsen Gym som drivs av dotterbolaget Träning i Framkant.

### Övrigt

Föreningen startade ett aktiebolag under 2010. Bolagets namn är Träning i Framkant Servicebolag i Malmö AB, org nr 556804-5776.

Aktiebolaget står för hyreskontraktet på Stadion.

Under 2014 förvärvade aktiebolaget en lokal med tillhörande gymverksamhet. Denna nyöppnades som Kronprinsen Gym i augusti 2014 och är belägen i centrala Malmö.

### Väsentliga händelser under räkenskapsåret



Föreningen har under året arbetat med att modernisera och anpassa sina lokaler för dagens och framtidens verksamhet. Stadion har fått en Yogastudio där mycket av Yogaträningen har förlagts. Heleneholm har minskat sin gymyta men samtidigt målat om, flyttat Cirkelgymmet och förtätat maskinparken i gymmet. Därutöver har det dotterbolagsdrivna Kronprinsen Gym fått en helt ny funktionell yta där även gruppträning, med många medlemmar som deltagare, håll.

Föreningen har också påbörjat utbyte av utrustning, med nya spinningcyklar på Ön och Johanneslust samt startat utbytet av Cardio.

Ny verksamhetschef tillträdde 1 mars.

### Väsentliga händelser efter räkenskapsårets utgång

Inga väsentliga händelser har inträffat efter räkenskapsårets utgång.



**Resultat och ställning**

Anges i tkr

	2019	2018	2017	2016
Nettoomsättning	41 914	42 755	42 917	42 976
Resultat efter finansiella poster	709	690	501	-589
Balansomslutning	11 573	10 415	10 375	12 652
Soliditet	-17,3%	-26,0%	-32,7%	-30,8%
Medelantal anställda	28	28	28	36

Soliditet

Föreningens kapital i procent av balansomslutningen

**Förslag till resultatdisposition**

Till föreningens förfogande står följande vinstmedel:

Balanserad resultat		-2 708 505
Årets resultat	Kronor	701 813
		<hr/>
		-2 006 692

Styrelse och verksamhetschef föreslår att resultatet disponeras så att:  
i ny räkning överförs

	Kronor	<hr/>
		-2 006 692
		<hr/>
		-2 006 692

*Handwritten signatures and initials:*  
OH  
Gau  
MS  
P  
d  
\$  
m

## Resultaträkning

	Not	2019-01-01 -2019-12-31	2018-01-01 -2018-12-31
<b>Verksamhetens intäkter</b>			
Medlemsavgifter		3 193 946	3 186 461
Bidrag		1 237 814	1 329 224
Nettoomsättning		41 914 383	42 755 023
Övriga verksamhetsintäkter		<u>535 400</u>	<u>455 516</u>
		46 881 542	47 726 224
<b>Verksamhetens kostnader</b>			
Färdiga varor och handelsvaror		-1 349 712	-2 261 237
Övriga externa kostnader		-28 942 262	-29 131 494
Personalkostnader		-15 605 060	-15 430 667
Avskrivningar av materiella anläggningstillgångar	2	<u>-275 198</u>	<u>-213 196</u>
		-46 172 232	-47 036 594
<b>Verksamhetsresultat</b>		<b>709 310</b>	<b>689 630</b>
<i>Resultat från finansiella poster:</i>			
Räntekostnader		<u>-7 497</u>	<u>-346</u>
		-7 497	-346
<b>Årets resultat</b>		<b><u>701 813</u></b>	<b><u>689 284</u></b>

Handwritten signatures and initials, including a large signature at the top right and several smaller ones below it, including one that appears to be "Gan".

## Balansräkning

	Not	2019-12-31	2018-12-31
<b>TILLGÅNGAR</b>			
<b>Anläggningstillgångar</b>			
<i>Materiella anläggningstillgångar</i>			
Inventarier, verktyg och installationer	2	<u>1 916 802</u> 1 916 802	<u>1 392 760</u> 1 392 760
<i>Finansiella anläggningstillgångar</i>			
Andelar i koncernföretag	3	<u>50 000</u> 50 000	<u>50 000</u> 50 000
<b>Summa anläggningstillgångar</b>		<b>1 966 802</b>	<b>1 442 760</b>
<b>Omsättningstillgångar</b>			
<i>Varulager</i>			
Färdiga varor och handelsvaror		<u>414 127</u> 414 127	<u>152 494</u> 152 494
<i>Kortfristiga fordringar</i>			
Kundfordringar		1 232 744	1 039 883
Övriga fordringar		575 154	936 073
Förutbetalda kostnader och upplupna intäkter		<u>2 824 316</u> 4 632 213	<u>2 890 636</u> 4 866 592
<i>Kassa och bank</i>		4 559 990	3 953 296
<b>Summa omsättningstillgångar</b>		<b>9 606 330</b>	<b>8 972 382</b>
<b>SUMMA TILLGÅNGAR</b>		<b><u>11 573 132</u></b>	<b><u>10 415 142</u></b>

*Handwritten signatures and initials:*  
Gan, My, P, L, H

**Balansräkning, forts**

	Not	2019-12-31	2018-12-31
<b>EGET KAPITAL OCH SKULDER</b>			
<b>Föreningens kapital</b>			
Balanserat resultat		-2 708 505	-3 397 789
Årets resultat		<u>701 813</u>	<u>689 284</u>
		-2 006 692	-2 708 505
<b>Summa eget kapital</b>		<b>-2 006 692</b>	<b>-2 708 505</b>
<b>Långfristiga skulder</b>			
Skulder till kreditinstitut	4	<u>472 822</u>	<u>0</u>
<b>Summa långfristiga skulder</b>		<b>472 822</b>	<b>0</b>
<b>Kortfristiga skulder</b>			
Skulder till kreditinstitut		123 348	0
Leverantörsskulder		2 416 006	2 335 565
Skulder till koncernföretag		20 350	73 919
Övriga skulder		392 800	436 153
Upplupna kostnader och förutbetalda intäkter		<u>10 154 498</u>	<u>10 278 010</u>
<b>Summa kortfristiga skulder</b>		<b>13 107 002</b>	<b>13 123 647</b>
<b>SUMMA EGET KAPITAL OCH SKULDER</b>		<b><u>11 573 132</u></b>	<b><u>10 415 142</u></b>

*[Handwritten signatures and initials]*  
CP  
MS  
mp  
Gan

Rapport över förändringar i eget kapital

	Balanserat resultat	Årets resultat	Totalt
<b>Ingående balans 2018-01-01</b>	-3 898 609	500 820	-3 397 789
Omföring av resultat föregående år	500 820	-500 820	0
Årets resultat		689 284	689 284
<b>Utgående balans 2018-12-31</b>	<b>-3 397 789</b>	<b>689 284</b>	<b>-2 708 505</b>
Omföring resultat föregående år	689 284	-689 284	0
Årets resultat		701 813	701 813
<b>Utgående balans 2019-12-31</b>	<b>-2 708 505</b>	<b>701 813</b>	<b>-2 006 692</b>

*Handwritten signatures and initials:*  
CU  
MS P & A  
147  
Epu

## Noter

### Not 1 Redovisningsprinciper m. m

#### Allmänna redovisningsprinciper

Årsredovisningen har upprättats enligt Årsredovisningslagen (1995:1554) och BFNR 2012:1 Årsredovisning och koncernredovisning (K3).

#### Koncerntillhörighet

Föreningen är ett moderbolag men upprättar ingen koncernredovisning med hänvisning till undantagsregeln i årsredovisningslagen 7 kap 3§ (mindre koncern).

#### Intäktsredovisning

##### Försäljning av varor

Försäljning av träningskort intäktsförs till verkligt värde och linjärt över kortets löptid.

##### Räntor

Ränta redovisas som intäkt när det är sannolikt att föreningen kommer att få de ekonomiska fördelar som är förknippade med transaktionen och när inkomsten kan beräknas på ett tillförlitligt sätt.

#### Leasingavtal

Föreningen redovisar samtliga leasingavtal, såväl finansiella som operationella, som operationella leasingavtal. Operationella leasingavtal redovisas som en kostnad linjärt över leasingperioden.

#### Låneskulder och leverantörsskulder

Låneskulder redovisas initialt till anskaffningsvärde efter avdrag för transaktionskostnader (upplupet anskaffningsvärde). Skiljer sig det redovisade beloppet från det belopp som ska återbetalas vid förfallotidpunkten periodiseras mellanskillnaden som räntekostnad över lånets löptid med hjälp av instrumentets effektivränta. Härigenom överensstämmer vid förfallotidpunkten det redovisade beloppet och det belopp som ska återbetalas. Kortfristiga leverantörsskulder redovisas till anskaffningsvärde.

#### Ersättning till anställda

Ersättningar till anställda avser alla typer av ersättningar som föreningen lämnar till de anställda. Föreningens ersättningar innefattar bland annat löner, betald semester, betald frånvaro, bonus och ersättningar efter avslutad anställning (pensioner). Redovisning sker i takt med intjänandet. Ersättningar till anställda efter avslutad anställning avser avgiftsbestämda eller förmånsbestämda pensionsplaner. Som avgiftsbestämda planer klassificeras planer där fastställda avgifter betalas och där det inte finns förpliktelser, vare sig legala eller informella, att betala något ytterligare, utöver dessa avgifter. Övriga planer klassificeras som förmånsbestämda pensionsplaner. Företaget har inga övriga långfristiga ersättningar till anställda.

#### Anläggningstillgångar

Materiella anläggningstillgångar redovisas till anskaffningsvärde med avdrag för ackumulerade avskrivningar och eventuella nedskrivningar.

Linjär avskrivning görs på avskrivningsbart belopp (anskaffningsvärde med avdrag för beräknat restvärde) över tillgångarnas nyttjandeperiod enligt följande:

Inventarier, verktyg och installationer	3-5 år
---	--------

#### Finansiella instrument


Föreningen redovisar och värderar finansiella instrument till anskaffningsvärde. Kundfordringar och övriga kortfristiga fordringar redovisas till det lägsta av anskaffningsvärde och det belopp varmed de beräknas bli reglerade, det vill säga med avdrag för befarade förluster.

Leverantörsskulder och övriga kortfristiga skulder redovisas till det belopp varmed de förväntas regleras.

#### Varulager

Varulagret har värderats till 97% av det samlade anskaffningsvärdet vilket understiger dess nettoförsäljningsvärde på balansdagen. Med nettoförsäljningsvärde avses varornas beräknade försäljningspris minskat med försäljningskostnader.

Den valda metoden innebär att eventuell inkurans i varulagret har beaktats.





**Not 2 Inventarier, verktyg och installationer**

	2019-12-31	2018-12-31
Ingående anskaffningsvärde	31 181 174	30 437 170
Årets anskaffningar	1 292 951	803 266
Försäljning/utrangering	<u>-2 229 068</u>	<u>-59 262</u>
<b>Utgående ackumulerade anskaffningsvärden</b>	<b>30 245 057</b>	<b>31 181 174</b>
Ingående avskrivningar	-29 788 414	-29 634 480
Årets avskrivningar	-275 198	-213 196
Försäljning/utrangering	<u>1 735 357</u>	<u>59 262</u>
<b>Utgående ackumulerade avskrivningar</b>	<b>-28 328 255</b>	<b>-29 788 414</b>
<b>Utgående redovisat värde</b>	<b>1 916 802</b>	<b>1 392 760</b>

**Not 3 Andelar i koncernföretag**

	2019-12-31	2018-12-31
Ingående anskaffningsvärde	2 650 000	2 650 000
<b>Utgående ackumulerade anskaffningsvärden</b>	<b>2 650 000</b>	<b>2 650 000</b>
Ingående nedskrivningar	-2 600 000	-2 600 000
<b>Utgående ackumulerade nedskrivningar</b>	<b>-2 600 000</b>	<b>-2 600 000</b>
<b>Utgående redovisat värde</b>	<b>50 000</b>	<b>50 000</b>

**Not 4 Långfristiga skulder**


	2019-12-31	2018-12-31
Förfaller senare än 5 år efter balansdagen	0	0


Handwritten signatures and initials in the bottom right corner of the page, including a large signature that appears to be 'Gunn' and several other initials and scribbles.


Not 5 Medelantal anställda


Medelantal anställda	2019 28	2018 28
----------------------	------------	------------


Malmö den 27 februari 2020

  
Peter Gouffin  
Ordförande


  
Göran Hellryd

  
Margareta Göransson

  
Yvonne Lund

  
Maria Persson  
Verksamhetschef

  
Andreas Pitlik

  
Stefan Malmros

  
Jan Grunstad

Vår revisionsberättelse har lämnats den 28 februari 2020

Öhrlings PricewaterhouseCoopers AB

Mattias Lamme  
Auktoriserad revisor